



Proponowana kolorystyka - 2 odcienie szarości:

- RAL 7047 - szary mleczny
- RAL 7037 - szary stalowy



Proponowana kolorystyka - 2 odcienie szarości:

- RAL 7047 - szary mleczny
- RAL 7037 - szary stalowy

LEGENDA

1. ŚCIANKA WSPINACZKOWA DLA DZIECI

3 jednakowe formacje pionowe

2. ŚCIANKA WSPINACZKOWA DLA OSÓB POCZĄTKUJĄCYCH I ŚREDNIOZAAWANSOWANYCH

Różnorodne formacje pionowe i połogie
(bez przewieszonych), pozwalające na naukę
i rozwijanie podstawowych technik wspinaczkowych:

2a - formacja mocno połoga

2b - pionowe zacięcie

2c - połogi filar

2d - formacja pionowa

2e - mocno połogi filar

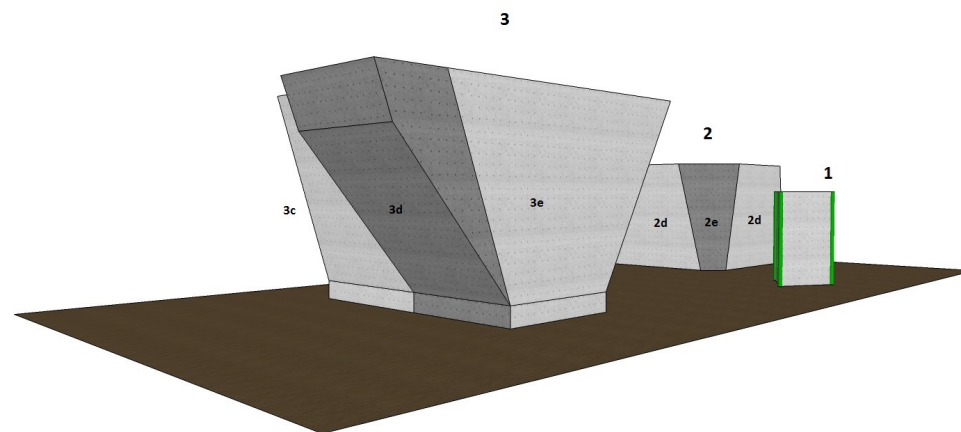
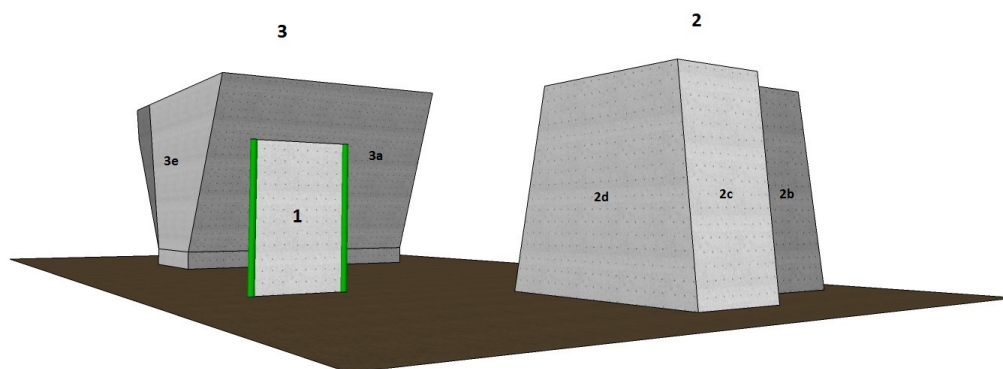
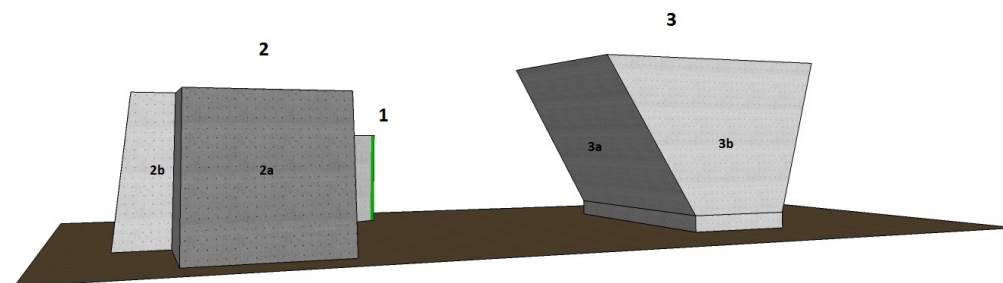
3. ŚCIANKA WSPINACZKOWA DLA OSÓB ŚREDNIOZAAWANSOWANYCH I ZAAWANSOWANYCH

Różnorodne formacje połogie, pionowe i przewieszane, z
przewagą przewieszonych, pozwalających na trening
wspinaczy zaawansowanych oraz rozgrywaniu zawodów
wspinaczkowych:

3a - ściana do treningu obwodowego, o równym
przewieszeniu 30°

3b - formacja połoga

3c - przewieszenie 20°



3d - ściana systemowa *Moon Board* pozwalającą na integralność treningu (np. poprzez telefon komórkowy) z interaktywną stroną www.moonclimbing.com, zawierającą dostęp do bazy ponad 1000 dróg wspinaczkowych wymyślonych przez użytkowników *Moon Board* z całego świata!

3e - formacja pionowa

